



LUISTEROGEN

EDUCATIEF LUIK

Doelgroep

- Dove of Slechthorende leerlingen
- Taalzwak of nauwelijks gealfabetiseerd
- Algemene kennis is uiterst beperkt

Doelstellingen

- Kennis van het Nederlands en de Vlaamse Gebarentaal verbeteren of verwerven
- Maatschappelijke vorming uitbreiden
- Sociale vaardigheden verbreden en verdiepen
- Liefde voor verhalen boeken en beelden delen

3 stappen

- AAD (lesbundel)
- Kamishibai (vertelling en situering)
- GASV (lesbundel)

Lesbundels

- Sluiten aan bij belevingswereld van de jongeren
- Erg visueel
- Heel praktijkgericht
- Werken met veel herhalingen
- Huiswerkopdrachten
- Naspelen van praktijksituaties
- Differentiatie mogelijk

Lesbundels

- Lesbundel AAD (deel 1 + deel 2)

- Lesbundel GASV

Lesbundel AAD

- Alfabetisering Allochtone Doven
- Taalmethode uit Nederland
- Doel: per thema 10 nieuwe functionele basiswoorden (zowel GT als NL) leren
- Start september 2005 in KOCA vzw speciale beroepsschool Emmaüs Antwerpen mét behoud van Nederlandse format en omzetting naar onze eigen noden

Aanpassing


- Vertaling in VGT door native speaker
- Digitale oefeningen
- Ontwikkelen van woordposters, semantische oefendoosjes
- Andere thema's => andere woordenschat
- Koppeling met een eigen ontwikkeld GASV project en kamishibai - verhaal

Voorstelling AAD Internet

praat-plaat




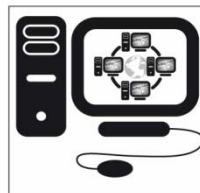

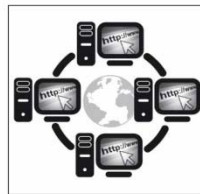
internet

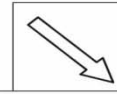


strip



internet





gebaar 1



gebaar 2



gebaar 3

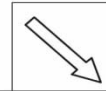


gebaar 4




gebaar 5






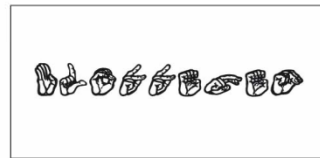
gebaar 1



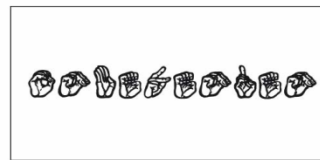
gebaar 2




gebaar 3

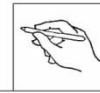


gebaar 4



gebaar 5





internet



i n t e r n e t

internet

Handwriting practice lines consisting of multiple horizontal lines for writing the word 'internet' in cursive.



internet

gegevens website internet chatten
voorzichtig onveilig gevaarlijk surfen
onbekenden blokkeren gegevens
website internet chatten voorzichtig
onveilig gevaarlijk surfen onbekenden
blokkeren gegevens website internet
chatten voorzichtig onveilig gevaarlijk



gebaar 1

onbekenden

gebaar 2

gevaarlijk

gebaar 3

website

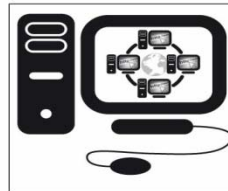
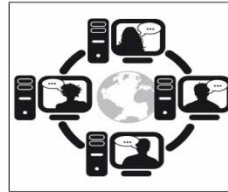
gebaar 4

chatten

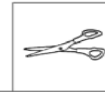
gebaar 5

onveilig

strip



aad heeft internet
dat is leuk
maar aad is voorzichtig
hij chat met vrienden
niet met onbekenden
hij blokkeert ze
en geeft nooit zijn gegevens
dat is gevaarlijk
surfen is ook leuk
maar enkele websites niet
ze zijn onveilig



internet

en geeft nooit zijn gegevens
maar aad is voorzichtig
maar enkele websites niet
niet met onbekenden
ze zijn onveilig
aad heeft internet
dat is leuk
surfen is ook leuk
hij chat met vrienden
dat is gevaarlijk
hij blokkeert ze



internet	surfen	voorzichtig
chat		onveilig
onbekenden		gegevens
gevaarlijk	blokkeert	websites

aad heeft

dat is leuk

maar aad is

hij met vrienden

niet met

hij ze

en geeft nooit zijn

dat is

..... is ook leuk

maar enkele niet

ze zijn

schrijf	maandag	dinsdag	woensdag	donderdag	vrijdag
internet					
chatten					
voorzichtig					
surfen					
gevaarlijk					
onveilig					
website					
gegevens					
blokkeren					
onbekenden					

huiswerk

werkblad



Kamishibai

- Traditionele Japanse vertelvorm

Het kamishibai - verhaal

- Mooi verhaal van jeugdauteur in theatrale vorm (Edward van de Vendel)
- Visueel aantrekkelijk dankzij theatrale A3 foto's
- Zinnen en woorden afgestemd op wat de doelgroep kan kennen
- Verteld in VGT én gesproken Nederlands
- Mogelijkheid tot ontmoeting met schrijver

Lesbundel GASV


- Geïntegreerde Algemene en Sociale Vorming
- Doel: verbreding en verdieping van algemene kennis en sociale vaardigheden

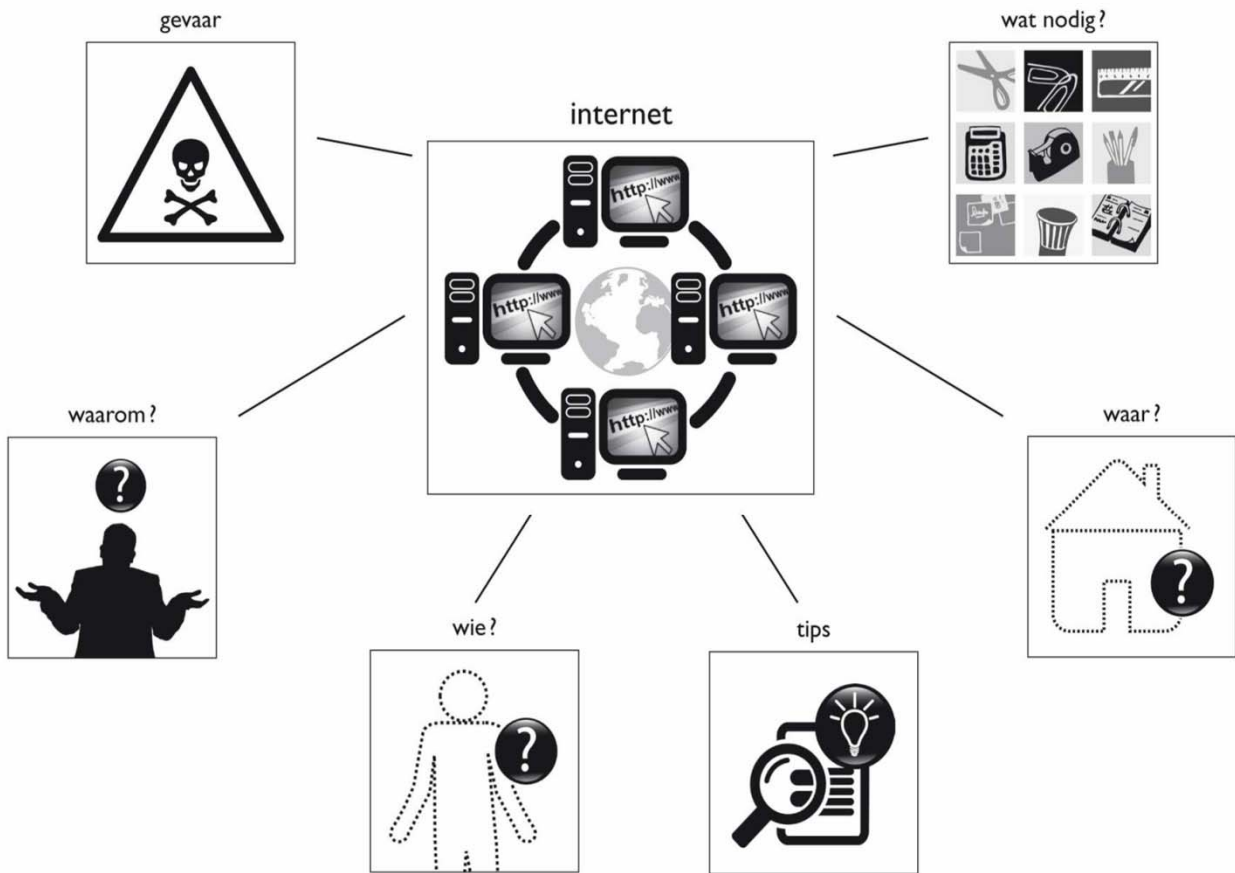
Structuur lesbundel GASV


- Gebruik van aspecten uit AAD format en integratie van AAD woordenschat
- Miniem taalaanbod => praktische inhoud primeert
- Praktische inhoud aan de hand van visuele hulpmiddelen, vormgeving en logische opbouw
- Veelvuldig gebruik van functionele pictogrammen en strakke afbeeldingen
- Stimuleren van zelfstandig werken
- Differentiatie voor sterkere en zwakkere leerlingen

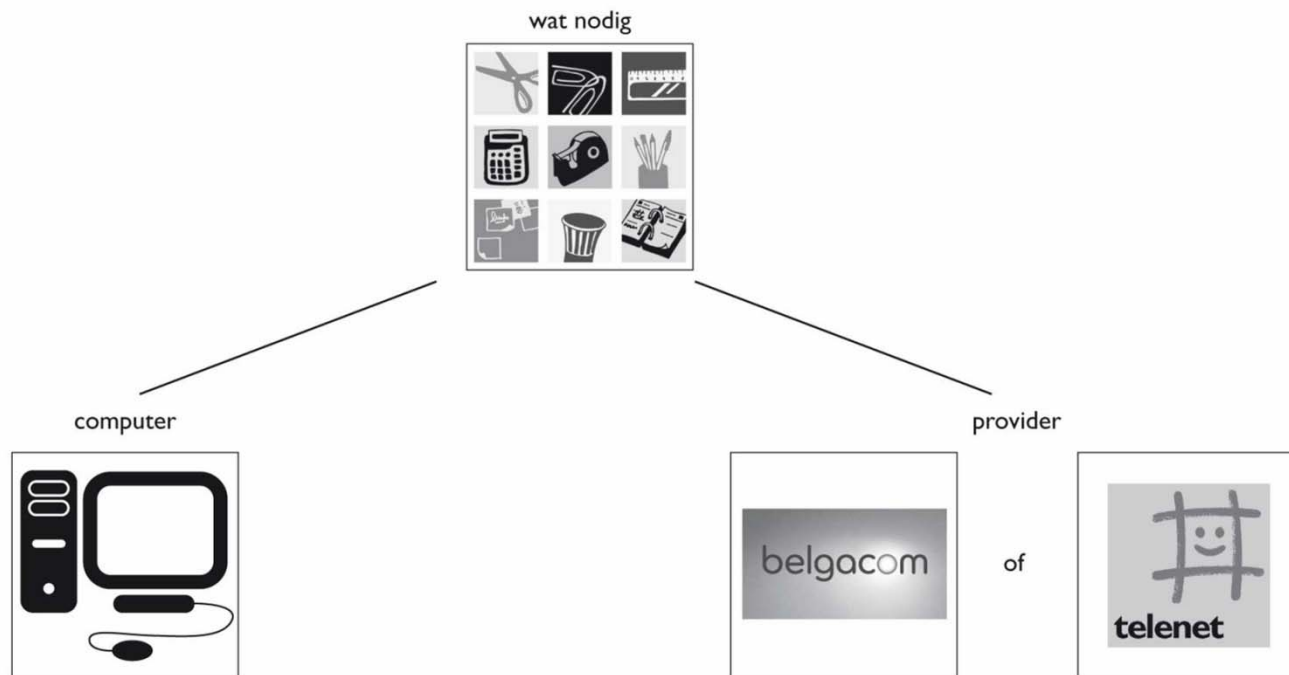
Presentatie lesbundel GASV

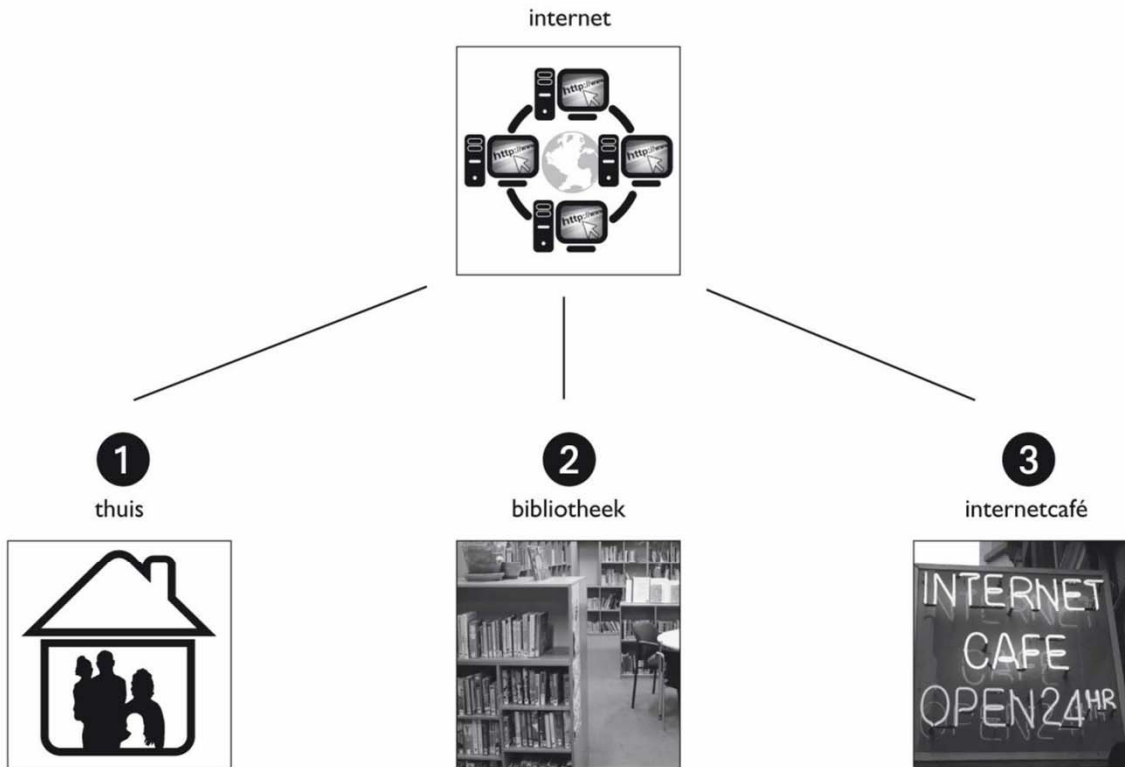
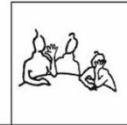
internet

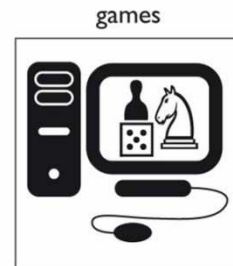

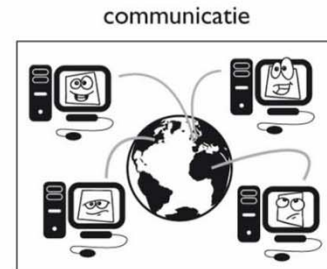
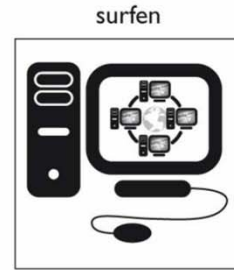
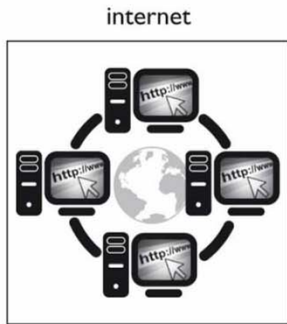
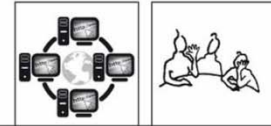


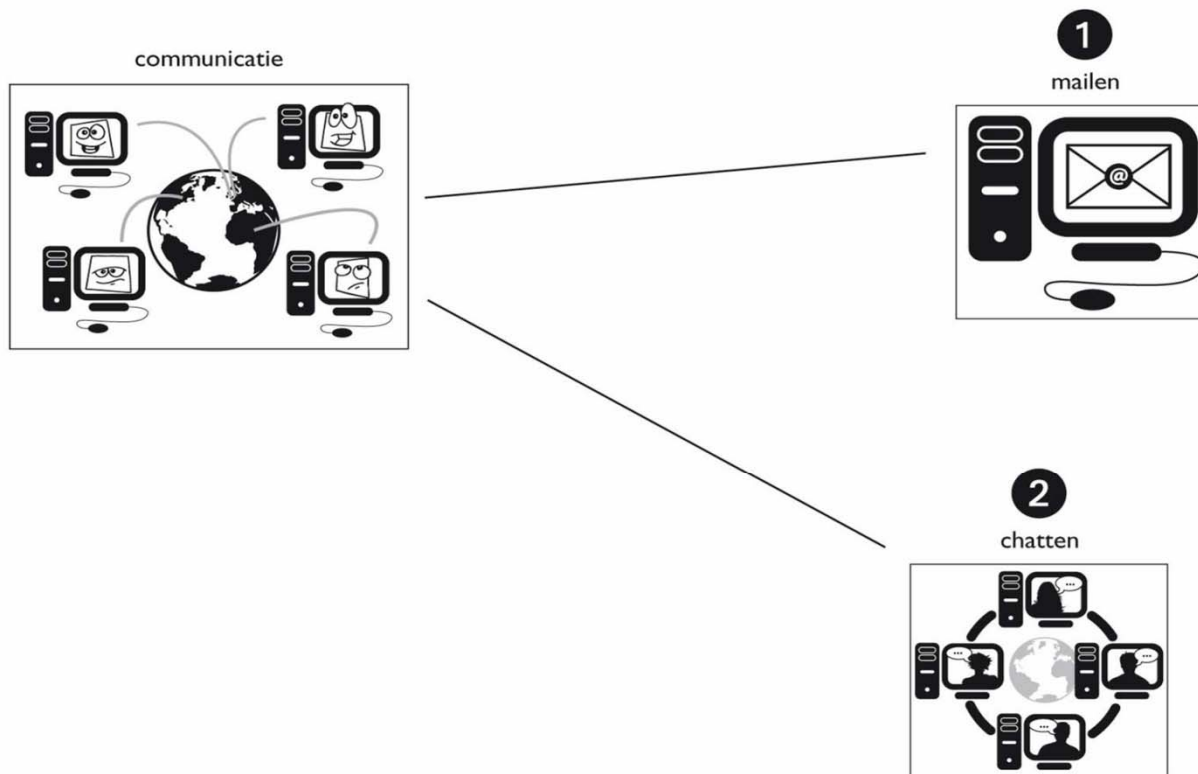


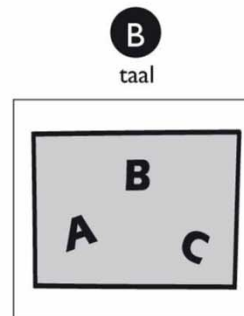
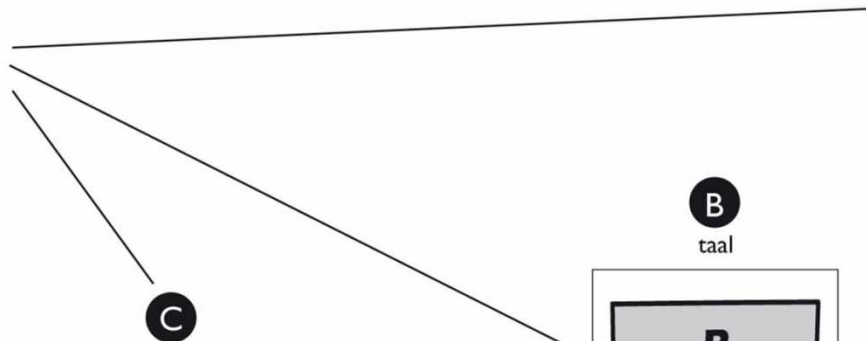
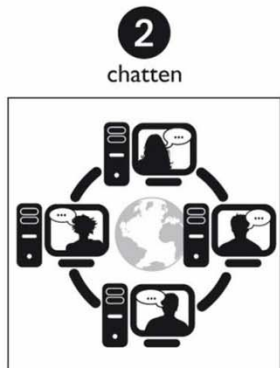














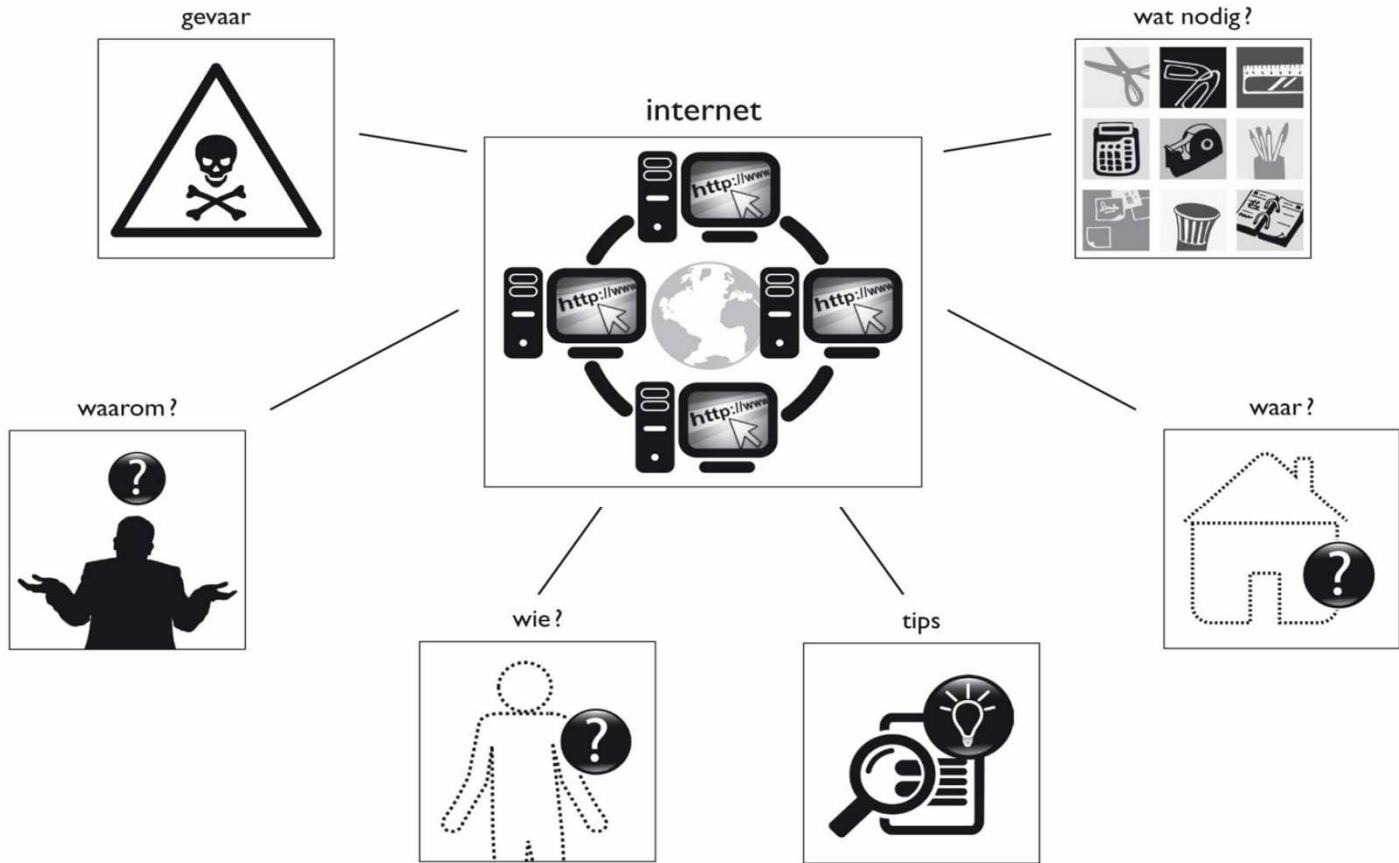


3 Let op bij het chatten!



4 Als je een tekst of afbeelding ziet die je niet leuk vindt, verlaat de site en waarschuw je ouders.





Een luisterogenpakket

■ Voor de leerkracht:

- Een handleiding
- Werkbundel AAD
- Werkbundel GASV
- Een prentenboek met het volledige verhaal van de jeugdauteur
- Een werk - DVD
- Een set kamishibaprenten om het theater zelf in de klas te brengen
- Een stapel stickertjes

■ Voor de leerlingen:

- Werkbundel AAD
- Werkbundel GASV
- Een prentenboek met het volledige verhaal van de jeugdauteur